

# ELEVA Leaders Small & Mid Cap Europe - Part A1

31/08/2023  
Rapport mensuel

## Objectif et approche d'investissement

- Obtenir les meilleures performances ajustées du risque à long terme.
- Investir principalement dans des sociétés européennes de petites et moyennes capitalisations générant une croissance rentable à long terme.
- Gestion de conviction utilisant une approche bottom-up pour la sélection des titres avec un poids actif élevé.
- Approche dynamique et pragmatique, avec un biais croissance.
- Utilisation d'une vision macroéconomique pour orienter le positionnement du portefeuille.
- Durée de placement recommandée : ≥ 5 ans.

## Chiffres Clés

Valeur liquidative	153.99 €
Encours du compartiment	263 122 249 €

## Indicateur de risque

RISQUE LE PLUS FAIBLE			RISQUE LE PLUS ÉLEVÉ			
1	2	3	4	5	6	7

## Caractéristiques du compartiment

**Gérants :** Diane Bruno, Ingrid Pfyffer-Edelfelt,

Quentin Hoareau

**Structure Légale :** Luxembourg SICAV - UCITS

**Date de lancement du compartiment :** 18/12/2018

**Date de lancement de la part :** 28/12/2018

**Code ISIN :** LU1920213326

**Ticker Bloomberg :** ELSMA1E LX

**Classification :** Actions européennes

**Indice de référence :** STOXX Europe Small 200 Index

Net Return - SCXR

**Devise de référence :** EUR

**Politique de dividendes :** Accumulation

**Fréquence de valorisation :** Quotidienne

## Informations administratives

**Dépositaire :** HSBC Continental Europe, Luxembourg

**Valorisateur :** HSBC Continental Europe, Luxembourg

**Société de gestion :** ELEVA Capital SAS

**Heure limite de souscription / rachat :** 12:00 CET

**Date de valeur de souscription / rachat :** J+2

## Frais

**Frais de souscription :** Jusqu'à 3%

**Frais de rachat :** 0%

**Frais de gestion :** 1.7%

**Frais de performance :** 15% de la surperformance par rapport au SCXR avec HWM relatif sur 5 ans glissants

## Contact

Axel Plichon, Head of Business Development

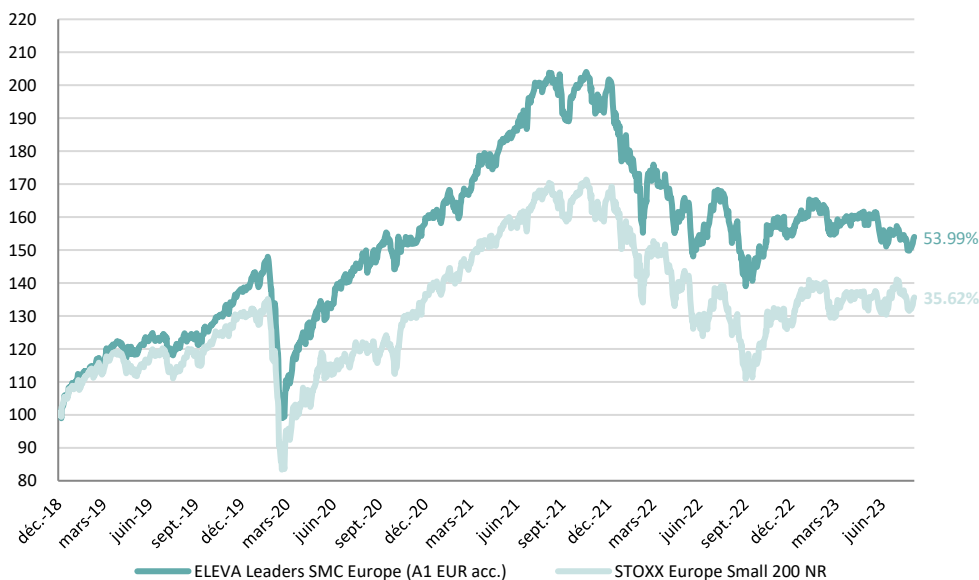
axel.plichon@elevacapital.com

Ce document doit être lu conjointement avec le prospectus et le DIC qui sont disponibles sur notre site internet [www.elevacapital.com](http://www.elevacapital.com).

Les performances passées ne préjugent en rien des performances futures. L'OPC ne bénéficie d'aucune garantie ni protection, il se peut donc que le capital initialement investi ne soit pas intégralement restitué.

## Performances

Sources : ELEVA Capital



## Performances calendaires

Année	Compartiment		Indice	Performances cumulées	
	Compartiment	Indice		Compartiment	Indice
2018	0.93%	0.60%	1 mois	-1.44%	-3.58%
2019	36.04%	29.09%	3 mois	-2.30%	3.00%
2020	16.02%	4.78%	6 mois	-4.97%	-2.75%
2021	26.57%	22.85%	9 mois	-2.40%	4.58%
2022	-23.43%	-23.99%	1 an	-0.86%	6.32%
2023	-0.26%	6.73%	2 ans	-23.56%	-19.41%
			3 ans	4.24%	12.17%
			Depuis création	53.99%	35.62%

## Commentaires de gestion

Les marchés ont nettement reculé en août, le Stoxx Small 200 et le Stoxx Europe 600 cédant respectivement 3,58% et 2,54%. Le mois a été marqué par la persistance des inquiétudes macro-économiques en Europe, la publication de données économiques chinoises décevantes et, à l'inverse, des chiffres encore très solides aux Etats-Unis, ce qui milite en faveur de la poursuite du resserrement monétaire.

Les secteurs cycliques sont dans le rouge (consommation discrétionnaire, matériaux et financières) alors que la santé et l'énergie sont en hausse.

Dans ce contexte, ELEVA Leaders Small & Mid Cap Europe surperforme, aidé notamment par les secteurs de la santé (bonne publication de **Gerresheimer**) et de l'énergie (**GTT**, **Technip Energies**). A l'inverse, la consommation discrétionnaire, les utilities et les industrielles ont pesé sur la performance.

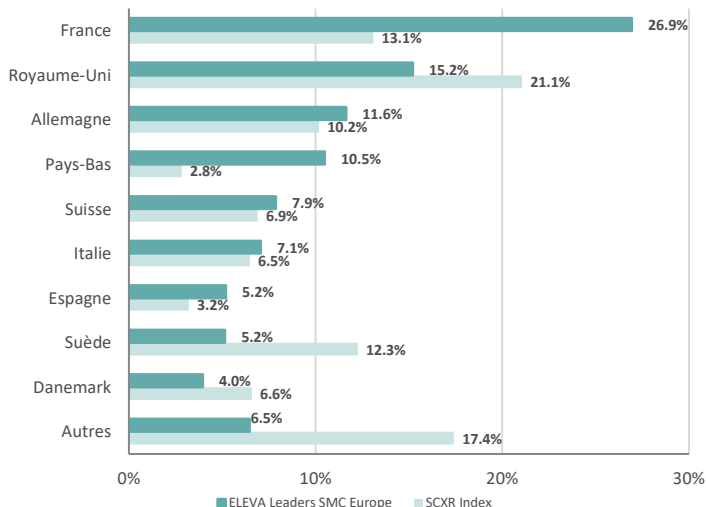
Le fonds reste relativement équilibré en termes d'exposition à la croissance défensive et à la croissance cyclique (45%/55%, positionnement stable par rapport à celui de la stratégie à fin juillet), avec un focus sur les sociétés qui sont en mesure de générer de la croissance opérationnelle en 2024, notamment grâce à la fin du cycle de normalisation des inventaires.

Depuis sa création, ELEVA Leaders Small & Mid Cap Europe a progressé de 53,99% contre 35,62% pour l'indice Stoxx Europe Small 200 (dividendes réinvestis), soit une surperformance de 1 837 points de base.

## Analyse de portefeuille

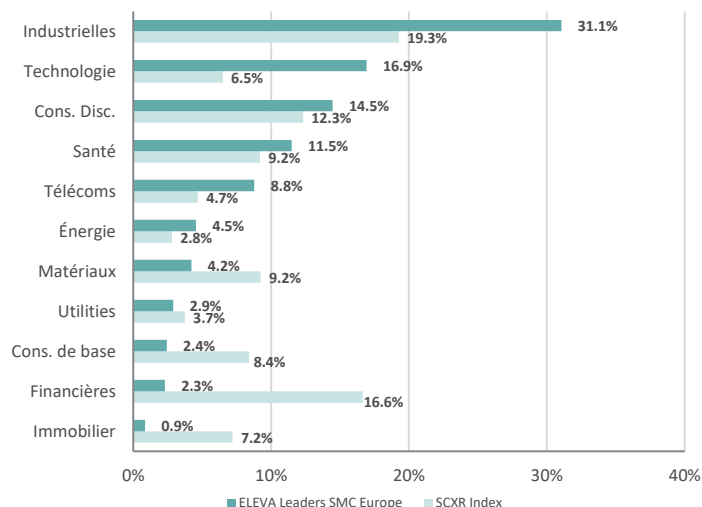
### Répartition géographique

en pourcentage de la poche actions

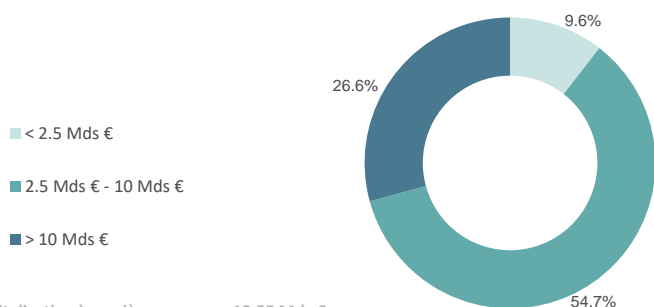


### Répartition sectorielle

en pourcentage de la poche actions



### Capitalisation boursière



Capitalisation boursière moyenne 12.55 Mds €

### Mesures du risque (depuis création)

	Compartment	Indice
Active Weight	90.68%	
Volatilité (3 ans)	16.06%	18.23%
Beta (3 ans)	0.80	
Tracking Error (3 ans)	7.53%	
Ratio de Sharpe (3 ans)	0.06	0.19
Ratio de Sortino (3 ans)	0.09	0.27
Ratio d'information (3 ans)	-0.33	

### Principales lignes du compartiment

Sociétés	Secteurs	Pays	Poids	Note ESG*
SPIE SA	Industrielles	France	4.04%	70
ELIS SA	Industrielles	France	3.68%	70
EDENRED	Technologie	France	3.09%	65
ARCADIS NV	Industrielles	Pays-Bas	2.99%	78
GERRESHEIMER AG	Santé	Allemagne	2.76%	68

\* note propriétaire ELEVA allant de 0 à 100

### Les 3 principaux contributeurs

Sociétés	Contribution Absolue
GERRESHEIMER AG	28 bps
ARCADIS NV	24 bps
HELLOFRESH SE	20 bps

### Les 3 principaux détracteurs

Sociétés	Contribution Absolue
ELIS SA	-24 bps
BEIJER REF AB CLASS B	-18 bps
ISS A/S	-18 bps

### Informations supplémentaires

Part	Date de lancement	ISIN	Ticker Bloomberg	Politique de dividendes	VL
A1 (USD) acc. Hdg	26/03/2019	LU1920213599	ELSMEAU LX	Accumulation	138.30
A1 (CHF) acc. Hdg	27/03/2019	LU1920213755	ELSMEAHLX	Accumulation	131.50

## Données ESG

### Processus d'investissement

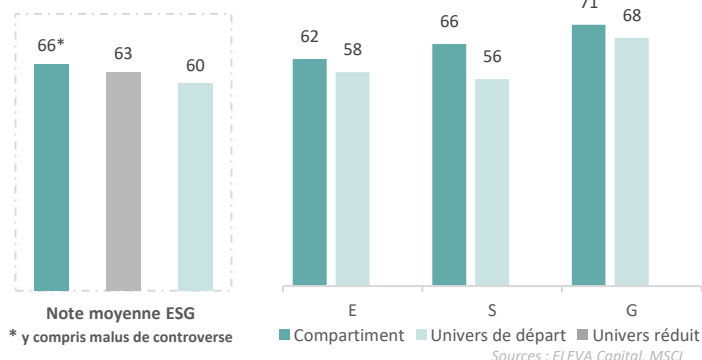
Etapes	nb de sociétés
Univers initial (critères financiers et existence d'un score ESG)	395
1. Univers post Exclusions*	389
2. Univers réduit des 20% des émetteurs les plus faibles en score ESG	310
Réduction de l'univers initial liée aux exclusions et à la sélection ESG	22%
3. Portefeuille post recherche fondamentale**	54

\* Tabac/Armement nucléaire/Armes controversées/Violation du Pacte Mondial de l'ONU ou des conventions de l'OIT ou des Principes directeurs de l'ONU relatifs aux entreprises et aux Droits de l'Homme ou des Principes directeurs de l'OCDE à l'intention des multinationales/Charbon (seuil défini par la politique charbon d'ELEVA)

\*\* Analyse fondamentale, analyse ESG (méthodologie ELEVA capital) & valorisation

Source : ELEVA Capital

### Notes moyennes des trois piliers avec leur univers de départ



### Les trois meilleures notes ESG du compartiment

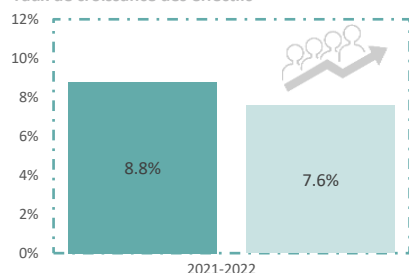
Valeur	Secteur	Pays	Note ESG
ASML HOLDING NV	Technologie	Pays-Bas	84
SPIRAX-SARCO ENGINEERING PLC	Industrielles	Royaume-Uni	80
TECAN GROUP AG-REG	Santé	Suisse	79

### Les trois moins bonnes notes ESG du compartiment

Valeur	Secteur	Pays	Note ESG
B&M EUROPEAN VALUE RETAIL SA	Cons. Disc.	Royaume-Uni	50
BEIJER REF AB	Industrielles	Suède	51
NEMETSCHKE SE	Technologie	Allemagne	55

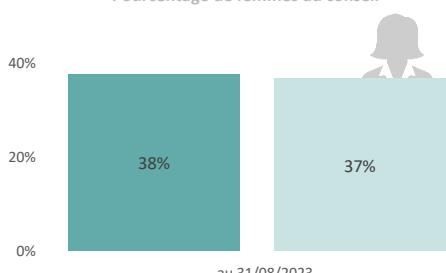
### Performances ESG du compartiment vs Univers de départ

#### Taux de croissance des effectifs



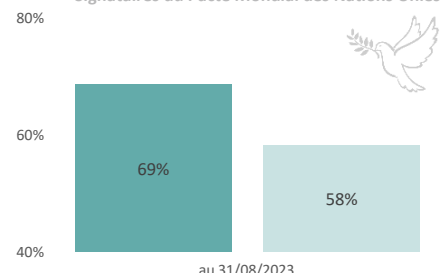
Source : ELEVA Capital

#### Pourcentage de femmes au conseil



Source : MSCI, ELEVA Capital

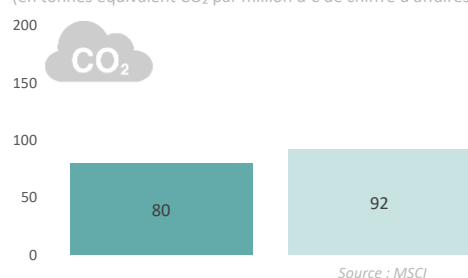
#### Signataires du Pacte Mondial des Nations Unies



Source : Global compact

#### Moyenne pondérée des intensités carbone

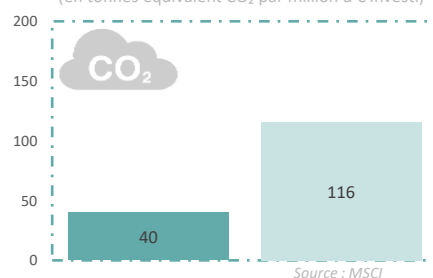
(en tonnes équivalent CO<sub>2</sub> par million d'€ de chiffre d'affaires)



Source : MSCI

#### Empreinte carbone

(en tonnes équivalent CO<sub>2</sub> par million d'€ investi)



Source : MSCI

Indicateur de performance ESG engageant

Compartment

Univers de départ

### Taux de couverture des indicateurs ESG

	Taux de croissance des effectifs	% de femmes au conseil	% de signataire du Pacte Mondial des Nations Unies	Intensité carbone	Emissions de CO <sub>2</sub> scope 1 et 2
Compartment	100%	100%	100%	100%	100%
Univers	91%	95%	90%	99%	99%

### Mentions légales

Ce document est diffusé uniquement à titre d'information et s'adresse avant tout aux souscripteurs du ou des OPC présent(s). Il ne s'agit en aucun cas d'un document marketing, et ne peut être assimilé ni à une recommandation ni à un conseil en investissement. Ce document ne peut être copié, distribué ou communiqué, de façon directe ou indirecte, à une autre personne sans le consentement explicite d'Eleva Capital. Les sources utilisées pour réaliser ce reporting sont considérées comme fiables, cependant Eleva Capital décline toute responsabilité pour toute omission, erreur ou inexactitude. Eleva Capital décline toute responsabilité en cas de pertes directes ou indirectes, causées par l'utilisation des informations fournies dans ce document. Les informations présentées dans ce document sont simplifiées, pour plus d'informations merci de vous reporter au DIC et au prospectus de l'OPC concerné disponibles sur notre site internet ([www.elevacapital.com](http://www.elevacapital.com)). Les chiffres cités ont trait aux années écoulées et les performances passées ne sont pas un indicateur fiable des performances futures. L'indice STOXX Europe Small 200 est la propriété intellectuelle de STOXX Limited, Zurich, Suisse, ("STOXX"), Deutsche Börse Group ou ses concédants, et est utilisé sous licence. STOXX, le Groupe Deutsche Börse ou leurs concédants, partenaires de recherche ou fournisseurs de données ne soutiennent, ne garantissent, ne vendent ni ne promeuvent en aucune façon l'ELEVA Leaders Small & Mid Cap Europe et STOXX, le Groupe Deutsche Börse ou leurs concédants, partenaires de re-cherche ou fournisseurs de données ne fournissent aucune garantie et déclinent toute res-ponsabilité (en cas de de négligence ou autre) quant à toute erreur, omission ou interruption générale ou spécifique affectant l'indice STOXX Europe Small 200 ou ses données. Les parts I ne sont pas enregistrées à la commercialisation en Belgique et sont offertes dans le cadre du régime de placement privé. En Suisse, le prospectus et le(s) document(s) d'informations clés pour l'investisseur, les statuts, les rapports annuels et semestriels peuvent être obtenus gratuitement dans les bureaux du représentant et agent payeur suisse, Société Générale Paris, Succursale de Zurich, Talacker 50, 8001 Zurich. Société Générale Paris est inscrite au registre du commerce du canton de Zurich sous le numéro CH-105.273.103 au sens de la LPCC et enregistrée auprès de la FINMA en Suisse.